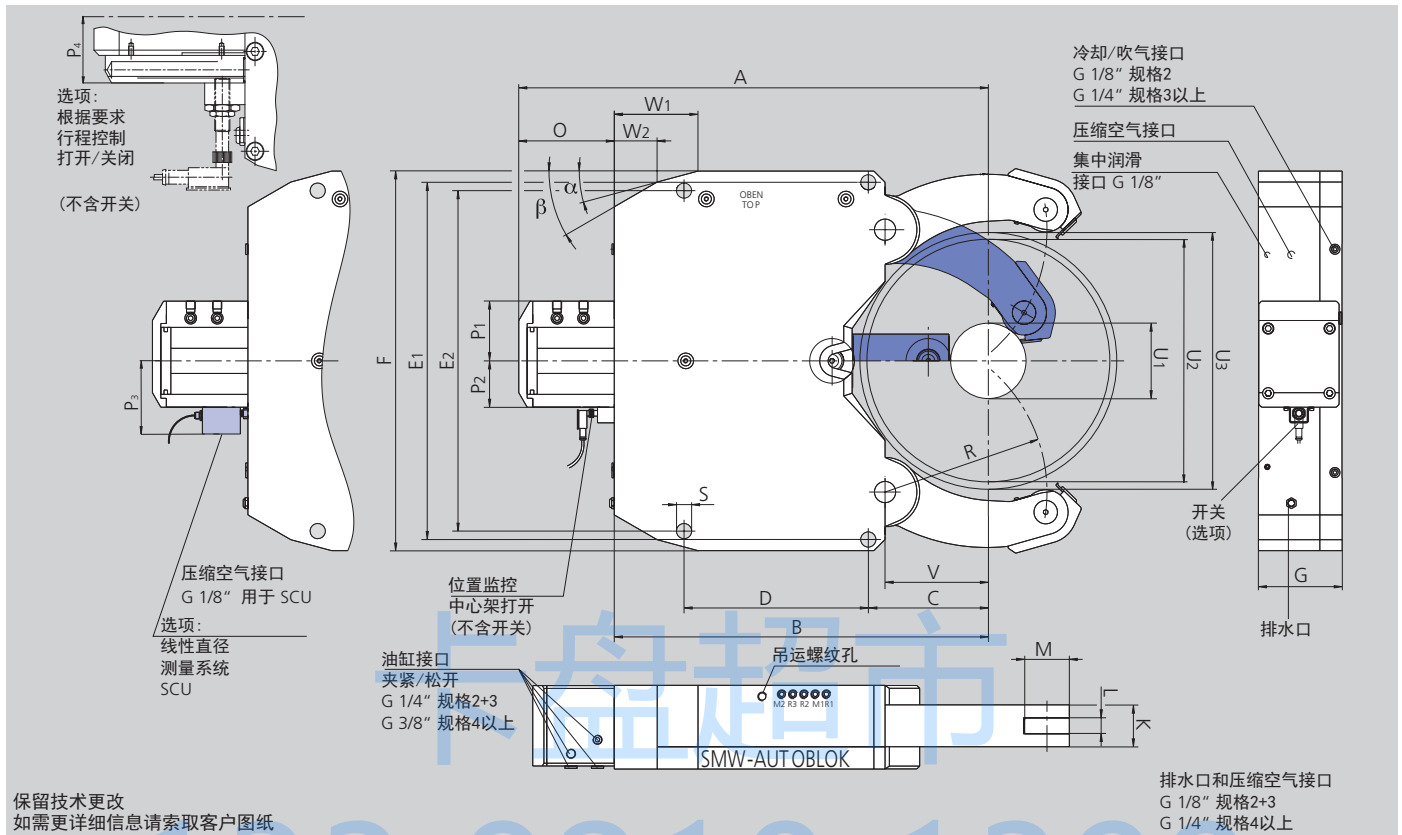


- 机体密封
- 集成冷却
- 行程控制单元或接近开关



保留技术更改
如需更详细信息请索取客户图纸

SMW-AUTOBLOK 型号 尺寸		K 2	K 3	K 4	K 4.1	K 5	K 5.1	K 6	K 6.1
定心范围带铁屑防护	U1	25	65	52	90	80	100	135	215
	U2	180	235	280	330	390	410	460	510
最大轴向净直径	U3	188	242	285	331	404	424	464	512
	A	400	443	582	612	753	763	816	815.5
	B	305	355	460	490	607	617	670	680
	C	120	150	168	198	230	240	215	245
	D	120	140	180	180	240	240	330	300
	E1	270	312	360	360	445	445	640	640
	E2	270	312	360	360	445	445	610	610
	F	295	345	400	400	485	485	680	680
	G	75	105	125	125	150	150	150	150
	K	35	45	60	60	75	75	75	75
滚轮宽度	L	19	25	25	25	29	29	29	29
滚轮直径	M	35	47	52	52	62	62	80	80
	O	95	88	122	122	146	146	146	135.5
	P1	63	92	91	91	97	97	107	107
	P2	40	62	67	67	73	73	83	83
	P3	82	104	109	109	115	115	125	125
	P4	-	-	91	91	97	97	107	107
	R	124	155	200	228	265	275	290	310
	S	14	18	23	23	23	23	27	27
	V	90	115	140	170	195	205	185	215
	W1	50	50	110	110	130	130	150	155
	α	10	15°	15°	15°	15°	15°	15°	20°
	W2	26.1	10	59.8	59.8	50.6	50.6	77	87.1
	β	35°	30°	30°	30°	30°	30°	30°	30°
活塞面积*	cm ²	19.6	38.5	63	63	78	78	113	113
使用压力 最小/最大	bar	8 / 70	8 / 80	8 / 70	8 / 70	8 / 80	8 / 80	8 / 80	8 / 80
最大夹持力/滚轮	daN	450	1000	1500	1500	2000	2000	3000	3000
整个夹持范围内的定位精度	mm	0.03	0.05	0.06	0.06	0.07	0.07	0.07	0.07
重复定位精度	mm	0.005	0.007	0.007	0.007	0.01	0.01	0.01	0.01
滚轮最大线速度	m/min	800	725	715	715	600	600	560	560
重量	kg	52	64	114	116	209	209	335	330

* 非标准油缸按客户要求订货

K

自定心中心架
高级系列

- 订货一览
- 配件
- 易损件

K 型中心架, 通过接近开关实现行程控制 (不含接近开关)***

中心架尺寸		2	3	4	4.1	5	5.1	6	6.1
K-M 手动润滑	Id. No.	223566	127251	129901	129121	127485	127559	127491	127497
K-Z 集中稀油润滑	Id. No.	223565	127252	129900	129120	127484	127558	127490	127496
K-OLD 集中油气润滑	Id. No.	223567	127253	129902	129122	127486	127560	127492	127498
K-F 集中脂润滑	Id. No.	223568	220200	129903	129400	221815	221100	223494	223495

K 型中心架, 通过线性行程控制SCU实现行程控制, 输出4-20mA














中心架尺寸		2	3	4	4.1	5	5.1	6	6.1
K-M 手动润滑	Id. No.	根据要求	127266	221401	221409	124981	124984	124987	124990
K-Z 集中稀油润滑	Id. No.	根据要求	127265	221400	221408	124980	124983	124986	124989
K-OLD 集中油气润滑	Id. No.	根据要求	127267	221402	221410	124982	124985	124988	124991
K-F 集中脂润滑	Id. No.	根据要求	根据要求	221403	221411	根据要求	根据要求	根据要求	根据要求

K 型中心架, 通过线性行程控制SCU实现行程控制, 输出0-10 V

中心架尺寸		2	3	4	4.1	5	5.1	6	6.1
K-M 手动润滑	Id. No.	根据要求	127269	221405	221413	125120	125123	125126	125129
K-Z 集中稀油润滑	Id. No.	根据要求	127268	221404	221412	125119	125122	125125	125128
K-OLD 集中油气润滑	Id. No.	根据要求	127270	221406	221414	125121	125124	125127	125130
K-F 集中脂润滑	Id. No.	根据要求	根据要求	221407	221415	根据要求	根据要求	根据要求	根据要求

型号 K

◆ 标记的易损件推荐作为库存备件

中心架尺寸		2	3	4	4.1	5	5.1	6	6.1
集中稀油润滑系统 容量 2.7 L, 220 V *,**		088707	088707	088707	088707	088707	088707	088707	088707
集中油气润滑系统 容量 2.7 L, 220 V *,**		088708	088708	088708	088708	088708	088708	088708	088708
转臂用偏心微调装置 (每个中心架2件) 手动/集中润滑		127237	127240	128474	128474	125612	125612	124894	124894
限位式感应开关		087926	087926	087926	087926	087926	087926	087926	087926
液/气铁屑防护器带刮板		128106	124024	125797	125797	125816	125816	125837	125837
油/气铁屑防护器刮板		◆ 128108	124026	126904	126904	126888	126888	126694	126694
中臂用刮屑板		◆ 200154	198950	200151	200151	200152	200152	203268	203268
滚轮 圆柱型		◆ 016952	016951	016953	016953	018345	018345	026594	026594
滚轮 腰鼓型		◆ 017658	018433	018443	018443	019545	019545	121302	121302
滚轮 合成材料 ****		◆ 029451	023443	023672	023672	023650	023650	根据要求	根据要求
中臂用刮屑板 (2件) 适用于带合成材料滚轮的中间手臂		◆ 204211	204212	204214	204214	204216	204216	-	-
滚轮 硬质合金		◆ 129223	129225	220918	220918	222038	222038	根据要求	根据要求
调整装置 1 套 = 3 个		200178	200178	200179	200179	200179	200179	200179	200179

* 订货时请注明工作电压

** 根据要求, 可提供电压110V

*** 根据要求行程控制打开/关闭

**** 注意: 减低夹紧力! 请参阅标注着滚轮上的夹紧力值。